

平成 27 年度

oonosanrindayori



大野山林だより NO.6



平成 27 年度 子ども博物館

第 6 回講座 「博物館探検！」

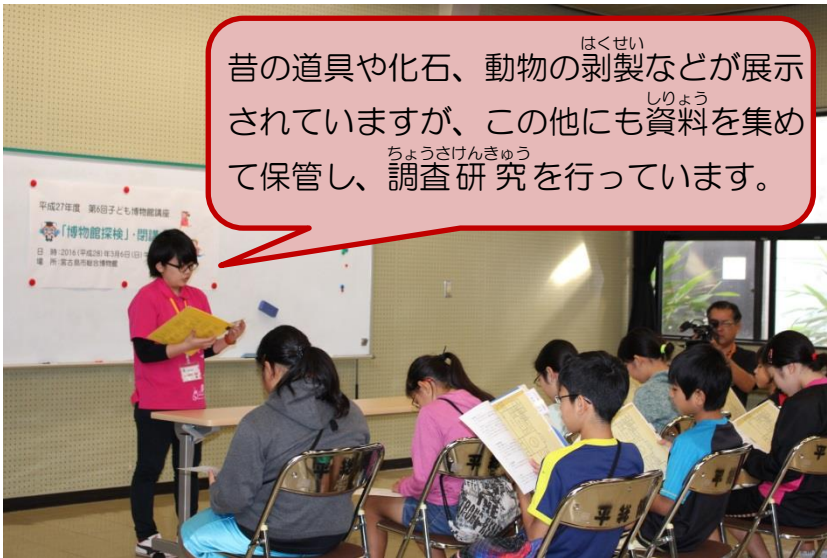
日時：平成 28 年 3 月 6 日（日）午前 9 時～正午

場所：宮古島市総合博物館

3月6日（日）に行われた子ども博物館の第6回講座でしたが、みなさん、楽しんで勉強できましたか？
この講座で、平成 27 年度の子ども博物館は閉講になりました。



○はじめに博物館の役割について説明を聞きました




昔の道具や化石、動物の剥製はくせいなどが展示されていますが、この他にも資料しりょうを集めて保管し、調査研究ちようさけんきゆうを行っています。

博物館のお仕事って、展示することだけじゃないんだなあ。



○博物館探検スタート！！



かりしゅうどうこ
仮収蔵庫→

博物館に運ばれたものは、まずこの部屋に保管されます。

作業(荷解)室の扉を開けて外へ出て…



仮収蔵庫の次は
燻蒸室↓

↑作業(荷解)室

博物館に運ばれてきたものは、ここで荷をほどき、中を確認します。



第一収蔵庫

燻蒸室を見た後は隣の第一収蔵庫に…



くんじょうしつ
↑燻蒸室

新しくきた収蔵品には、虫やカビ、細菌がくっついている場合があります。この部屋では、薬を使ってこれらの虫やカビ、細菌を殺します。



←第一収蔵庫の中

第一収蔵庫には、おもに民俗関係の資料が保管されています。



博物館の天敵は、虫・カビ・細菌



↑資料室


調査研究のため、宮古の自然、歴史、文化、民俗に関する本や写真などの資料があります。

年に数回ある企画展や特別展が行われています。

↓特別展示室



天井に渦が見える！



第二収蔵庫→

ここには、昆虫標本や動物の剥製はくせいなどの自然関係の資料が保管されています。



大事な資料を保管しているので、美術館・博物館専用の電球を使っています。



あれは何の鳥の剥製はくせいなんだろう？



↑第三収蔵庫

ここには、歴史、美術工芸品、考古学関係の資料が保管されています。



↑中庭

博物館の外も展示会場になっています。岩や貝の化石、中庭に植えられた植物も展示品です。



階段状の博物館の外観は「仲宗根豊見親の墓」を元にデザインされています。

○展示品探しをして、台帳作り！！

展示室にある8つの展示品をさがしてください。その中から1つ選んで、台帳作りをしましょう。



博物館では、資料一つ一つに、名前、受け入れた日、番号などの登録をして、きちんと保管・管理するために台帳を作っています。



ミヤコノロジカに見えるかな。



ミッション完了まで、あといくつかかな。



○閉講式

博物館探検、ミッション、台帳作りが続いて、閉講式です。館長挨拶の後、ひとりひとりに修了証書がわたされました。

修了証書授与の後、5人の受講生に皆勤賞を授与しました。



「1年間おつかれさまでした。子ども博物館で学んだことをいかしてこれからもがんばってください」



また博物館に遊びに来てください。



第1回目から振り返ってみましょう…



◀第1回
「開講式+昔の漁法～石巻落としし漁～」
日にち：平成27年4月26日（日）
時 間：午前8時半～午後2時
場 所：博物館駐車場 → 池間漁港 →
池間の海 → 池間食堂前庭
先 生：池間漁業協同組合のみなさん

第2回「しっくいシーサー作り」▶
日にち：平成27年6月14日（日）
時 間：午前9時～正午
場 所：博物館研修室、東側駐車場
先 生：博物館職員が指導



◀第3回「ナイトミュージアム」
日にち：平成27年8月2日（日）
時 間：午後7時～午後9時
場 所：博物館研修室、東側駐車場
先 生：博物館職員が指導

第4回「石蒸し調理」▶
日にち：平成27年10月25日（日）
時 間：午前9時～午後1時
場 所：白川浜（高野漁港の横）
先 生：博物館職員が指導



◀第5回「野草の観察会と野草料理～
野草ハンバーグを作ろう～」
日にち：平成27年12月20日（日）
時 間：午前9時～午後1時
場 所：博物館研修室、東側駐車場、
大野山林
先 生：川上 勲（いさお）先生